

Leistungen Designconsulting

Analyse Basis

Kurzanalyse

Die Kurzanalyse kann eingesetzt werden, um in kurzer Zeit die wichtigsten Probleme einer Applikation zu erkennen. Sie kann in allen Entwicklungsphasen, aber auch nach Fertigstellung eines Projektes eingesetzt werden. Die Kurzanalyse ist nach Bedarf mit einer Kurzevaluation oder einer Standardevaulation kombinierbar. Die Evaluation enthält konkrete Expertenempfehlungen und Optimierungsvorschläge zu markanten Ergebnissen der Analyse.

Welche Applikationen können analysiert werden?

- alle Online- und Offline-Applikationen oder Teile davon
- Applikationen für Mobiles und Handhelds
- Prototypen, Screenshots, visuelle Konzepte
- Anwendungskonzepte

Was wird analysiert?

- Ergonomie
- Gestaltung
- Inhalt
- Wirkung
- technische Umsetzung

Welche Analysekomponenten kommen zum Einsatz?

- pReact® Basisthemen

Wie lange dauert die Analyse?

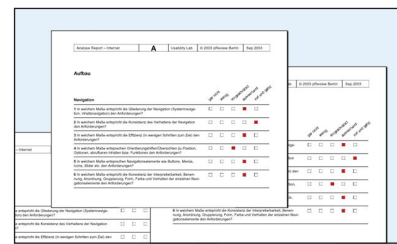
- 1 Tag für Durchführung und Dokumentation

Wie wird dokumentiert?

- Bewertung der einzelnen Analysepunkte anhand einer fünfstufigen Skala

Womit kann die Kurzanalyse kombiniert werden?

- Evaluation Basis (Kurzevaluation)
- Evaluation Standard (Standardevaluation)



pReact® Basisthemen mit Bewertungen

Leistungen Designconsulting

Analyse Standard

Standardanalyse

Bei der Standardanalyse werden neben den pReact® Basisthemen auch applikationsspezifische Kriterien analysiert. Die Standardanalyse kann in allen Entwicklungsphasen, aber auch nach Fertigstellung eines Projektes eingesetzt werden. Sie ist nach Bedarf mit einer Kurzevaluation oder einer Standardevaluation kombinierbar. Die Evaluation enthält konkrete Expertenempfehlungen und Optimierungsvorschläge zu markanten Ergebnissen der Analyse.

Welche Applikationen können analysiert werden?

- alle Online- und Offline-Applikationen oder Teile davon
- Applikationen für Mobiles und Handhelds
- Prototypen, Screenshots, visuelle Konzepte
- Anwendungskonzepte

Was wird analysiert?

- Ergonomie
- Gestaltung
- Inhalt
- Wirkung
- technische Umsetzung

Welche Analysekomponenten kommen zum Einsatz?

- pReact® Basisthemen
- applikationsspezifische Kriterien

Wie lange dauert die Analyse?

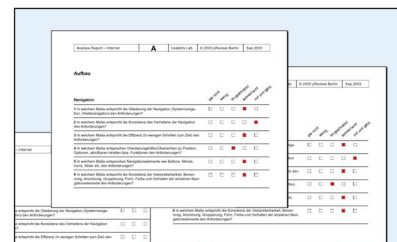
- 3 - 5 Tage für Durchführung und Dokumentation (je nach Umfang der Applikation)

Wie wird dokumentiert?

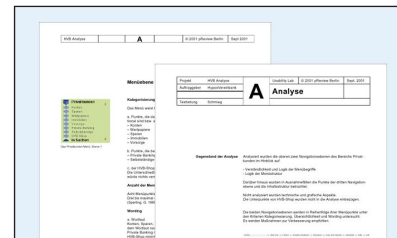
- Bewertung der einzelnen Analysepunkte anhand einer fünfstufigen Skala
- Erläuterung der Bewertungen an Screenbeispielen
- zusammenfassender Kommentar der Analyseergebnisse

Womit kann die Standardanalyse kombiniert werden?

- Evaluation Basis (Kurzevaluation)
- Evaluation Standard (Standardevaluation)



pReact® Basisthemen und applikationsspezifische Kriterien mit Bewertungen



Analysebericht mit Erläuterungen an Screenbeispielen

Leistungen Designconsulting

Analyse und Evaluation Premium

Tiefenanalyse und Evaluation

Bei der Tiefenanalyse und Evaluation werden neben den pReact® Basisthemen auch applikationsspezifische Kriterien und Nutzungsszenarien zur Analyse und Bewertung von Applikationen herangezogen. Die Tiefenanalyse und Evaluation kann in allen Entwicklungsphasen, aber auch nach Fertigstellung eines Projektes eingesetzt werden. Sie enthält Vorschläge konkreter Problemlösungen sowie deren Priorisierung und Kategorisierung in einem Maßnahmenkatalog zur Optimierung der Applikation.

Welche Applikationen können analysiert und evaluiert werden?

- alle Online- und Offline-Applikationen oder Teile davon
- Applikationen für Mobiles und Handhelds
- Prototypen, Screenshots, visuelle Konzepte
- Anwendungskonzepte

Was wird analysiert und evaluiert?

- Ergonomie
- Gestaltung
- Inhalt
- Wirkung
- technische Umsetzung
- Zielgruppenentsprechung
- Wording

Welche Analyse- und Evaluationskomponenten kommen zum Einsatz?

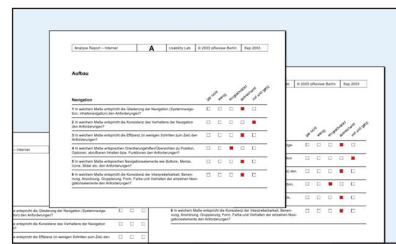
- pReact® Basisthemen
- applikationsspezifische Kriterien
- applikationsspezifische Nutzungsszenarien

Wie lange dauert die Analyse und Evaluation?

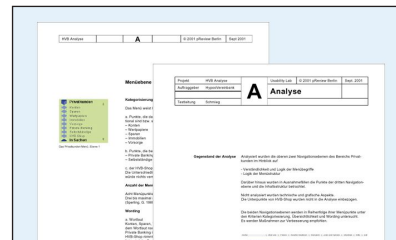
- 10 Tage für Durchführung und Dokumentation (je nach Umfang der Applikation)

Wie wird dokumentiert?


- Bewertung der einzelnen Analysepunkte anhand einer fünfstufigen Skala
- Erläuterung der Bewertungen an Screenbeispielen
- kommentierte Screenshots zur Veranschaulichung von Problemen
- Vorschläge konkreter Problemlösungen sowie ihre Kategorisierung und Priorisierung in einem Maßnahmenkatalog
- Zusammenfassung der Ergebnisse von Analyse und Evaluation



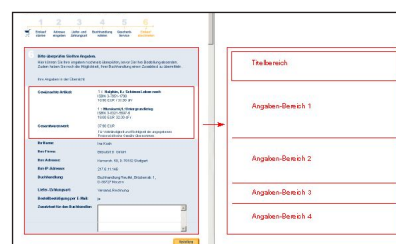
pReact® Basisthemen und applikationsspezifische Kriterien mit Bewertungen



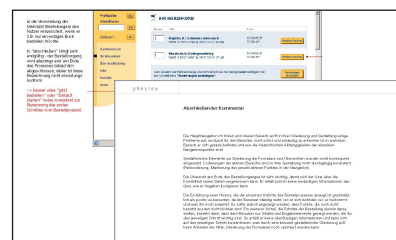
Erläuterungen der Bewertungen an Screenbeispielen



kommentierte Screenshots zur Veranschaulichung von Problemen



Vorschläge konkreter Problemlösungen



Maßnahmenkatalog und Zusammenfassung